

CHAPITRE CINQ.

CONSÉCRATION RITUELLES :

Au chapitre 4, nous avons discuté de la préparation physique des instruments utilisés en évocation magique. Ces outils ne peuvent pas être utilisés pour la magie, cependant, jusqu'à qu'ils soient chargés et consacrés au service de la lumière Divine. Ce chapitre contient les rituels et les procédures qui devraient être exécutés pour accomplir ceci. Pour vous assurer que vos outils sont correctement consacrés au service de la lumière (Divine), traitez les rites suivants avec le respect, en vous rappelant que la consécration d'un l'instrument magique est un acte qui donne vie.

Puisque la consécration d'un objet magique est un acte de volonté, il est mieux de consacrer l'utilisation de votre Baguette et Epée magiques. Pour cette raison, le premier rituel donné ci-dessous est utilisé pour consacrer ces instruments, de la volonté du magicien.

Ne consacrez pas l'épée et la baguette en même temps, cependant, Si vous activer personnellement le premier outil, il prendra beaucoup de vous, si cela n'est pas fait correctement, il sera difficile de concentrer vos énergies sur le second (l'Epée).

Pour de meilleurs résultats, consacrez ces outils à des jours, ou au moins à quelques heures indépendamment de l'un de l'autre.

En consacrant votre baguette ou épée magique, rappelez-vous que vous accomplissez deux choses : la dédicace de l'instrument au service de la Lumière Divine, et la charge de l'instrument de votre propre énergie. Ainsi votre volonté peut être efficacement canalisée. Le reste des consécutions données en ce chapitre traitera des outils, lesquels sont consacrés au service Divin et à la lumière et infusés avec une certaine énergie magique particulière (par exemple : les armes élémentaires).

Les rituels donnés pour la consécration de la baguette et de l'épée magiques et Les armes élémentaires contiennent une formule abrégée de l'ouverture par les Tours de guet.

Puisque vos armes élémentaires ne seront pas opérationnelles avant que ces consécutions rituelles soient finies, elles ne devraient pas être utilisées pour effectuer un rituel d'ouverture. Cependant, vous devriez encore établir l'autel avec Les armes élémentaires dans leur quartier respectif, ainsi elles commenceront à absorber les énergies qui sont présentent là.

RITUEL DE CONSÉCRATION POUR LA BAGUETTE OU L'ÉPÉE MAGIQUE :

1. Préparez votre autel et temple avec le mode habituel (y compris avec les tablettes sur les murs et la Tablette de l'union et des outils sur l'autel). Pour la simple étape du rituel d'ouverture, vous aurez besoin également d'une bougie rouge ou blanche (que vous devriez allumer et mettre en marche avant le rituel) et une tasse pleine d'eau (pas une Tasse d'eau). Votre baguette ou épée magique (dépendant de ce que vous allez consacrer) devrait être sur votre autel.
2. Exécutez l'étape 2 de l'ouverture par les Tours de guet (voir le chapitre 3).
3. Exécutez l'étape 3 de l'ouverture par les Tours de guet.
4. Prenez la tasse remplie d'eau avec votre main gauche et, en marchant dans le sens des aiguilles d'une montre autour de votre temple, arrosez d'eau le long de votre périmètre magique, entourez avec votre main droite, tout en disant : *Ainsi pour cette raison d'abord, le prêtre qui gouverne les travaux du feu doit arroser avec de l'eau lustrale de la mer qui résonne fortement.*

5. Revenez à votre position à l'ouest de l'autel, en faisant face à l'est, et posez la tasse d'eau, arrosez en arrière sur l'autel. Prenez la bougie avec votre main droite et tournez autour de votre temple dans le sens des aiguilles d'une montre, retraçant votre cercle magique dans l'air avec la bougie, et dites : *Et quand tous les fantômes seront bannis, tu verras le feu saint et informe, ce feu qui darde et étincelle à travers les profondeurs cachées de l'univers, écoute la voix du feu.*

6. Mettez la bougie en arrière sur l'autel, et exécutez l'étape 15 de l'ouverture des Tours de guet.

7. Exécutez l'étape 16 de l'ouverture par les Tours de guet.

8. Exécutez l'étape 17 de l'ouverture par les Tours de guet. Ceci conclut à une simple ouverture rituelle.

9. Exécutez l'analyse du mot-clé INRI, mais au lieu de laisser la lumière Divine descendre sur toi, visualisez la lumière Divine en la forme d'une sphère de lumière blanche descendre sur votre Baguette ou Epée magique (cela dépendra de ce que vous consacrez). Voyez l'instrument rougeoyer dans cette luminance Divine.

10. De même que vous contemplez la lueur de l'instrument, retenez vos mains au-dessus d'elle, les paumes faisant face vers le bas, comme si vous bénissiez l'instrument, en disant en vibrant : Ô Toi Seigneur qui est Saint **EHEIEH** (hei-hey-yay), *bénissez et consacrez cette baguette (ou épée), afin qu'elle puisse obtenir la vertu nécessaire, par Toi qui est EHEIEH* (hei-hé-yay), *dont le royaume règne dans les siècles des siècles.*

11. Prenez l'instrument et levez le au-dessus de votre tête avec les deux mains, comme si vous l'offrez au ciel. Recherchez l'instrument, tout en disant :

je consacre cette baguette (ou épée) au service de celui qui est le vaste et puissant, dans l'espoir que tu deviennes un instrument acceptable, avec lequel je pourrai aspirer à la lumière.

12. Abaissez votre baguette (ou épée) et la retenir avec vos deux mains, exécutez le rituel du pilier du milieu jusqu'à l'étape 8 (voir le chapitre 3). Comme expliqué dans la dernière partie de l'étape 8 dans le pilier du milieu, tirez l'énergie de la sphère foncée à vos pieds jusqu'à vos épaules avec une inhalation, et expulsez l'énergie en bas de vos bras et dans votre instrument, à la prochaine exhalation. Votre exhalation devrait durer assez longtemps, pendant que mentalement vous énoncez ce qui suit : *Je te charge créature de bois (ou acier), pour être l'instrument de ma volonté.*

Sentez cette énergie absorbée par votre baguette (ou Épée). Répétez cela six ou sept fois pour canaliser l'énergie, et avec chaque exhalation, répétez mentalement l'affirmation donnée.

13. Visualisez une aura de lumière blanche brillante entourant votre corps et baguette (ou Épée). Votre instrument fait maintenant parti de votre être magique.

Passez quelques moments contemplant votre nouveau lien avec votre Baguette (ou épée). C'est maintenant une prolongation de votre corps et un instrument de votre volonté. Essayez de sentir avec votre Baguette (ou lame), comme si c'était un de vos bras.

Ensuite méditer environ trois minutes, de cette façon, la consécration de votre outil est complète.

14. Exécutez l'étape 18 de l'ouverture par les Tours de guet.

15. Effectuez la fermeture par les Tours de guet (étapes 19-22).

16. Enveloppez votre baguette (ou épée) avec de la soie blanche ou soie noire et laissez personne d'autre la toucher.

CONSÉCRATION DES ARMES ÉLÉMENTAIRES :

Une fois que votre baguette et épée magiques sont consacrées, vous pouvez les employer pour exécuter les rituels de consécration de l'Aube d'or, pour les armes élémentaires. Certains des sceaux et des noms hébreux que vous avez peints sur vos armes, devront être tracés dans l'air comme si vous les vibrez. Vérifiez dans le chapitre 4, pour s'assurer que vos tracés sont corrects, car ils sont seulement écrits en hébreu sur vos armes élémentaires. Je suis sûr que vous avez noté que je n'ai pas expliqué la signification de ces noms au chapitre 4 .

J'ai fait ceci, parce qu'ils sont expliqués dans les rituels suivants. Ne consacrez pas plus d'une arme élémentaire à la fois.

Bien que vous ne canalisez pas votre énergie personnelle dans ces instruments, comme vous le faisiez avec la Baguette et l'Epée, le procédé pour les consacrer est assez long et peut causer de la fatigue, si vous faites plusieurs consécutions dans une période de travail magique.

Vous devez être physiquement et mentalement détendu pour faire une consécution, ainsi, la meilleure façon de consacrer ces armes, et de faire une consécution par jour, si possible.

Si vous souhaitez faire deux consécutions en un jour, essayez d'exécuter les consécutions, en les espaçant l'une de l'autre. Trois consécutions en un jour sont certainement un trop grand nombre.

RITUEL DE CONSÉCRATION POUR LA BAGUETTE DU FEU :

1. Préparez votre autel et temple comme d'habitude. Toutes les armes élémentaires devraient être présentes sur l'autel, avec la Baguette consacrée et l'Épée, la Tablette de l'union, une tasse pleine d'eau, et une bougie rouge ou blanche, qui devrait être allumée avant que le rituel commence. L'autel et le temple devraient être préparés de cette façon. Pour le reste de la consécration des armes élémentaire.
2. Exécutez l'ouverture rituelle simple, qui est trouvée dans les étapes 2-8 du Rituel de consécration pour la baguette ou l'épée magique.
3. Prenez votre Baguette magique dans votre main droite et votre baguette du feu dans votre gauche et tournez dans le sens des aiguilles d'une montre jusqu'au sud de votre cercle. Utilisez votre baguette magique, et tracez un grand pentagramme d'appel du feu en couleur bleue dans l'air au-dessus de votre baguette du feu.

4. Utilisez votre baguette magique pour tracer les signes et les lettres hébreux des noms en majuscules donnés ci-dessous dans l'air, au-dessus de votre baguette du feu vibrez les noms, pendant que vous les tracez (voir le chapitre 4). Dites :

*Ô toi, qui est Eternel, Toi qui as créé toutes les choses, et qui T'es recouvert avec les forces de la nature comme avec un vêtement, par ton nom Saint et Divin : **ELOHIM** (El-oh-heem) par lequel Tu es connu dans ce point cardinal sous le nom de : **DAROM** (dah-rohm), Je te sollicite pour m'accorder la force et la perspicacité pour ma recherche de la lumière cachée et de la sagesse.*

5. Continuez le discours solennel, en veillant à tracer dans l'air au-dessus de votre Baguette du feu, le signe et les lettres hébreux de chaque nom donnés en majuscules.

Après avoir vibré les noms, dites :

*je te supplie de m'accorder ton merveilleux Archange : **MICHAEL** (mee-chai-el) qui gouverne les travaux du feu , pour me guider dans la Voie ; et pour diriger ton Ange : **ARAL** (oh-rahl) afin qu'il puisse guider mes pas.*

6. Continuez le discours solennel comme suit :


*Que le gouverneur du feu, le puissant prince : **SERAPH** (See-rahph), par la permission aimable du Suprême Infini, puisse augmenter et renforcer les forces cachées et les vertus occultes de cette baguette, ainsi que je puisse accomplir les travaux magiques du feu, pour lesquels elle a été façonné. Et c'est pour ce but, que j'exécute maintenant ce rite mystique de consécration en la présence Divine de : **ELOHIM** (El-oh-heem).*

7. Reposez votre baguette magique sur l'autel, prenez l'épée magique dans votre main droite, et allez au sud.


À nouveau, tracez un grand pentagramme d'appel du feu en bleu dans l'air, au-dessus de votre baguette du feu, à l'aide de votre épée magique.

8. Ensuite vibrez les noms Enochien, qui sont en majuscules, et vous dites ce qui suit :


*Dans les trois grands noms saints secrets de Dieu portés sur les bannières du sud : **OIP TEAA PEDOCE** (oh-ee-paytay-ah-ahpeh-do-kay) je t'invoque, toi grand roi du sud **EDELPERNAA** (eh-dehlpehr-nah-ah), pour m'assister sur cette cérémonie et par ta présence que tu augmentes son effet, afin que je consacre maintenant cette baguette magique du feu. Confère sur elle les plus grandes force et vertu occultes dont tu puisses être capable dans tous les travaux de la nature du feu, de sorte que par elle, je puisse trouver une défense forte et une arme puissante avec laquelle le dirigerai les esprits des éléments.*




Fire



Water



Air



Earth

9. Dites les paroles : *Ô vous les puissants princes du quadrilatère méridional, je vous appelle vous qui êtes connu par le titre honorable, et de la position du titre de Seniors. Entendez ma demande, et soyez à ce jour avec moi. Accordez sur cette baguette, la force et la pureté du feu, vous qui êtes les maîtres et contrôlez les forces élémentaires du feu; afin que cette forme extérieure et matérielle puisse demeurer un vrai symbole de la force intérieure et spirituelle.*

10. Se déplacez dans le sens des aiguilles d'une montre autour de votre cercle une fois, et revenez au sud. Levez votre baguette du feu en veillant à vibrer le nom en majuscules et dites :

*Ô toi le puissant Ange : **BZIZA** (bay-zod-ee-zod-ah), toi qui gouverne et préside au-dessus des quatre Anges du petit quadrilatère ardent du feu, je te sollicite pour accorder sur cette arme ta force et ton énergie ardente, afin que je puisse contrôler les esprits de ton royaume pour des buts justes et droits.*

11. Se déplacer dans le sens des aiguilles d'une montre et à l'ouest de votre cercle, levez votre baguette du feu et dites : *Ô Toi l'Ange puissant : **BANAA** (bay-ahn-ah-ah), toi qui est le gouverneur et qui préside au-dessus des quatre Anges du feu liquide, je te sollicite pour accorder à cette arme ta force et ton énergie ardente, avec laquelle je pourrai contrôler les esprits de ton royaume pour des buts justes et droits*

12. Se déplacez dans le sens des aiguilles d'une montre à l'Est de votre cercle. Levez votre baguette du feu et, se rappeler de vibrer le nom de l'Ange en disant : *Toi qui est le puissant Ange : **BDOPA** (bay-doe-pay-ah), le gouverneur qui préside au-dessus des quatre Anges gouverneurs du feu éthérique subtile, je te sollicite afin que tu donnes à cette arme, ta force et ton énergie ardente, pour qu'avec elle, je puisse contrôler les esprits de ton royaume pour des buts justes et droits.*

13. Se déplacez dans le sens des aiguilles d'une montre autour de votre cercle jusqu'au nord. Levez votre baguette du feu et dites : Ô toi le *puissant Ange : **BPSAC** (bay-pay-zah-cah), toi qui gouverne et préside au-dessus des quatre Anges gouverneurs du feu le plus dense de la terre, je te sollicite, afin que tu donnes à cette arme ta force et ton énergie ardente, avec laquelle je pourrai contrôler les esprits de ton royaume pour des buts justes et droits.*

14. Exécutez l'étape 18 de l'ouverture par les Tours de guet.

15. Effectuez la fermeture par les Tours de guet, avec deux différences : D'abord, quand vous faites le LBRP, utilisez la baguette du feu au lieu du poignard, et en second lieu, tracez les pentagrammes de bannissement du feu (voir le schéma 5.1), au lieu des pentagrammes classiques de bannissement, pour s'assurer que vous avez correctement banni les forces élémentaires appelées dans ce rituel.

16. Enveloppez votre baguette du feu dans sa soie rouge, noire, ou blanche et laissez personne d'autre la toucher.

RITUEL DE CONSÉCRATION POUR LA TASSE D'EAU :

1. Préparez votre autel et temple comme d'habitude.
2. Exécutez l'ouverture rituelle simple, qui est trouvée dans les étapes 2-8 du Rituel de consécration pour la baguette ou l'épée magique.
3. Prenez votre baguette magique dans votre main droite et votre tasse d'eau dans votre gauche et tournez dans le sens des aiguilles d'une montre jusqu'à l'ouest de votre cercle. Avec votre baguette magique, tracez un grand Pentagramme d'appel de l'eau en bleu, dans l'air au-dessus de votre tasse.
4. Utilisez votre baguette magique pour tracer les sceaux et les lettres hébreux des noms en majuscules donnés ci-dessous, dans l'air au-dessus de votre tasse d'eau. Vous vibrez les noms pendant leur tracé (à nouveau, voir le chapitre 4). Dites : *Ô Toi, qui es Eternel, Toi qui as créé toutes les choses et qui T'es couvert avec les forces de la nature comme d'un vêtement, par ton Saint et Divin nom : **EL**, toi qui es connu dans ce point cardinal sous le nom de : **MEARAB** (mee-ah-rahb), je te sollicite pour m'accorder la force et la perspicacité pour ma recherche de la lumière cachée et de la sagesse.*

5. Continuez le discours solennel, en veillant à tracer dans l'air, au-dessus de votre tasse, les sceaux et lettres hébreux de chaque nom donnés en majuscules et vibrez les noms en disant : *Je te supplie, afin que tu envoies ton merveilleux Archange : **GABRIEL** (gah-bree-el) qui gouverne les travaux de l'eau, pour me guider sur le chemin et pour diriger l'Ange : **TALIAHAD** (tah-lee-ah-hahd), afin qu'il guide mes pas.*

6. Continuez le discours solennel comme suit : *Que le gouverneur de l'eau, le puissant prince : **THARSIS** (thar-cesess), par la permission aimable du Suprême Infini, puisse augmenter et renforcer les forces cachées et les vertus occultes de cette tasse, de sorte que je puisse être capable avec elle, d'accomplir les travaux magiques pour lesquels elle a été façonné. C'est pour ce but que j'accomplis maintenant ce rite mystique de consécration en présence Divine de : **EL**.*

7. Reposez votre baguette magique sur l'autel, prenez l'épée magique dans votre main droite, et face à l'ouest à nouveau, tracez un grand pentagramme d'appel de l'eau en bleu, dans l'air au-dessus de votre tasse, à l'aide de votre épée magique.

8. Ensuite vibrer les noms Enochien, qui sont en majuscules, et vous dites ce qui suit : *Dans les trois grands noms saints secrets de Dieu portés sur les bannières occidentales de : **EMPEH ARSEL GAIOL** (em-peh-hehahr-sellgah-ee-ohl), je t'invoque toi, grand Roi occidental : **RAAGIOSEL** (eh-rahah-jee-oh-sell), pour m'assister sur cette cérémonie et que ta présence accroisse ses effets, pour que je consacre maintenant cette tasse magique. Confère sur elle, les plus grandes forces et vertu occultes dont tu puisses être capable pour tous les travaux magiques de la nature de l'eau, de sorte que dans elle, je puisses trouver une défense forte et une arme puissante avec laquelle gouverner et diriger les esprits des éléments.*

9. Dites : *Ô vous les puissants princes puissants du quadrilatère occidental, je vous appelle, vous qui êtes connu par le titre honorable et de la position de Seniors. Entendez ma demande, et soyez présent avec moi en ce jour. Accordez sur cette tasse la force et la pureté, vous qui êtes les maîtres dans les forces élémentaires que vous contrôlez ; que cette forme extérieure et matérielle puisse demeurer un symbole vrai de la force intérieure et spirituelle.*

10. Se déplacez dans le sens des aiguilles d'une montre jusqu'au sud de votre cercle. Prenez votre tasse de l'eau et dites en veillant à vibrer le nom de l'Ange : *Ô toi puissant Ange : **HNLRX** (heh-nu-el-rex), toi qui est le seigneur et gouverneur au-dessus des eaux ardentes, je te demande de donner à cette tasse les puissances magiques dont tu es le seigneur, afin qu'avec son aide, je puisse diriger les esprits qui te servent dans la pureté et la droiture.*

11. Se déplacez à l'ouest de votre cercle, en allant dans le sens des aiguilles d'une montre, et soulevez votre tasse, et dites : *Ô toi Ange puissant : **HTDIM** (heh tah dee mah), toi qui es le seigneur et gouverneur de l'élément pur de l'eau, je te sollicite afin que tu infuses dans cette tasse, les puissances magiques dont tu es le seigneur, afin que je puisse diriger les esprits qui te servent dans la pureté et la droiture.*

12. Marchez dans le sens des aiguilles d'une montre jusqu'à l'est de votre cercle, levez votre tasse, et dites : *Ô toi Ange puissant : **HTAAD** (heh-tah-ah-dah), toi de qui est le seigneur et le gouverneur des qualités éthériques et aériennes de l'eau, je te sollicite de donner à cette tasse des pouvoirs magiques dont tu es le seigneur, afin qu'avec son aide, je puisse diriger les esprits qui te servent dans la pureté et la droiture.*

13. Se déplacez dans le sens des aiguilles d'une montre autour de votre cercle au nord. Levez votre tasse et dites : *Ô toi puissant Ange : HMAGL (heh-mah-gee-ehl), toi qui es le seigneur et le gouverneur des qualités plus denses et solides de l'eau, je te sollicite de revêtir cette tasse, de pouvoir magique dont tu es le seigneur, afin qu'avec son aide, je puisse diriger les esprits qui te servent dans la pureté et la droiture.*

14. Exécutez l'étape 18 de l'ouverture par les Tours de guet.

15. Effectuez la fermeture par les Tours de guet, avec les deux différences suivantes : D'abord, quand vous faites le LBRP, utilisez la tasse de l'eau au lieu du poignard, et en deuxième, tracez des pentagrammes de bannissement de l'eau (voir le schéma 5.1) au lieu des pentagrammes de bannissement classique.

16. Enveloppez votre tasse d'eau avec de la soie bleue, noire, ou blanche, et laissez personne d'autre la toucher.

RITUEL DE CONSÉCRATION POUR LE POIGNARD D'AIR :

1. Préparez votre autel et temple comme d'habitude.
2. Exécutez l'ouverture rituelle simple, qui est trouvée dans les étapes 2-8 de Rituel de consécration pour la baguette ou l'épée magique.
3. Prenez votre baguette magique dans votre main droite et votre poignard d'air dans votre gauche et se tourner dans le sens des aiguilles d'une montre jusqu'à l'Est de votre cercle.

Utilisez votre baguette magique et tracez un grand pentagramme d'appel de l'air en bleu, au-dessus de votre poignard.

4. Utilisez votre baguette magique pour tracer les sceaux et les lettres hébreux des noms en majuscules données ci-dessous dans l'air, au-dessus de votre poignard d'air et en même temps vous vibrez les noms, et dites : *Ô toi, qui est Eternel, Toi qui a créé toutes les choses, et qui est revêtu avec les forces de la nature comme avec un vêtement, par ton nom Saint et Divin : **YOD HEH VAV HEH** (yode-heh-vahv-heh), par lequel Tu es connu dans ce point cardinal par le nom qu'on appelle : **MIZRACH** (mitz-rach), Je te sollicite de m'accorder la force et la perspicacité dans ma recherche de la lumière cachée et de la sagesse.*

5. Continuez le discours solennel, en veillant à tracer dans l'air, au-dessus de votre poignard, le sceau et les lettres hébreux de chaque nom donnés en majuscules, tracer les noms en les vibrant et dites : *Je te supplie de m'accorder : **RAPHAEL** ton merveilleux Archange (rah-pha-el) qui gouverne les travaux de l'air, pour me guider dans la voie ; et pour diriger l'Ange : **CHASSAN** (chah-sahn), afin qu'il guide mes pas.*

6. Continuez le discours solennel comme suit : *Que le gouverneur de l'air, le puissant prince : **ARIEL** (ah-ree-ehl), par la permission aimable du Suprême Infini, puisse augmenter et renforcer les forces cachées et les vertus occultes de ce poignard, afin qu'avec lui, je puisse accomplir les travaux magiques pour lesquels il a été façonné.*

C'est pour ce but que j'accomplis maintenant ce rite mystique de consécration en présence Divine de :
YOD HEH VAV HEH (yode-heh-vahv-heh).

7. Reposez votre baguette magique sur l'autel, prenez l'épée magique dans votre main droite, et allez à l'est. Ensuite, tracez un grand pentagramme d'appel de l'air en bleu, au-dessus de votre poignard à l'aide de votre épée magique.

8. Ensuite vibrez les noms Enochien, qui sont en majuscules, Et dites ce qui suit : *Dans les trois grands noms saints secrets de Dieu portés sur les bannières de l'Est : **ORO IBAH AOZPI** (oh-roweh-bah-hahah-oh-zohd-pee), je t'invoque, toi grand Roi de l'Est : **BATAIVAH** (bah-tah-ee-vah-hah), pour m'assister sur cette cérémonie et par ta présence que tu augmentes son effet, afin que je puisse consacrer maintenant ce poignard magique.*

Confères sur lui la plus grande force et vertu occultes dont tu puisses être capable, dans tous les travaux de la nature de l'air, de sorte qu'avec je puisse trouver une défense, forte et une arme puissante avec laquelle je gouvernerais et dirigerais les esprits des éléments.

9. Dites : *Ô vous les puissants princes du quadrilatère oriental, je vous appelle vous qui êtes connus par le titre honorable de Seniors. Entendez ma demande, et que vous soyez présents à ce jour avec moi. Accordez sur ce poignard la force et la pureté, vous qui êtes les maîtres dans les forces élémentaires que vous contrôlez ; que cette forme extérieure et matérielle puisse demeurer un vrai symbole de la force intérieure et spirituelle.*

10. Se déplacez dans le sens des aiguilles d'une montre jusqu'au sud de votre cercle. Levez votre poignard de l'air et dites en veillant à vibrer le nom de l'Ange : *Toi qui es un Ange resplendissant : **EXGSD** (ex-jaz-dah), toi qui gouvernes les royaumes ardents de l'air, je te conjure de conférer sur ce poignard tes pouvoirs magiques mystérieux, afin que par son aide, je puisse contrôler les esprits qui te servent, pour des buts justes et droits.*

11. Marchez à l'ouest de votre cercle, en vous déplaçant dans le sens des aiguilles d'une montre, et tenez votre poignard, et dites : *Ô toi Ange resplendissant : **EYTPA** (eh-iht-pohd-ah), toi qui gouverne les royaumes de l'air liquide, je te conjure de conférer sur ce poignard ta puissance mystérieuse, afin que par son aide, je puisse contrôler les esprits qui te servent, pour des buts justes et droits.*

12. Se déplacez dans le sens des aiguilles d'une montre à l'Est de votre cercle, levez votre poignard et dites : *Ô toi Ange resplendissant : **ERZLA** (eh-rah-zod-lah), toi qui gouverne les royaumes de l'air pur, je te conjure de conférer sur ce poignard ton pouvoir magique, afin que par son aide, je puisse contrôler les esprits qui te servent pour, des buts justes et droits.*

13. Se déplacez dans le sens des aiguilles d'une montre autour de votre cercle au nord. Levez votre poignard et dites : *Toi qui es un Ange resplendissant : **ETNBR** (eht-en-bah-rah), toi qui règne sur les royaumes les plus denses de l'air symbolisés par l'angle mineur de la terre, je te conjure de conférer sur ce poignard, tes pouvoirs magiques, afin que par son aide, je puisse contrôler les esprits qui te servent, pour des buts justes et droits.*

14. Exécutez l'étape 18 de l'ouverture par les Tours de guet.

15. Effectuez la fermeture par les Tours de guet, avec deux différences : D'abord quand vous faites le LBRP, utilisez le poignard de l'air, au lieu du poignard que vous utilisez normalement. En second lieu, tracez des pentagrammes de bannissement de l'air (voir le schéma 5.1) au lieu des pentagrammes de bannissement classique.

16. Enveloppez votre poignard de l'air, dans de la soie jaune, noire, ou blanche, et ne laissez personne le toucher.

RITUEL DE CONSÉCRATION POUR LE PENTAGRAMME DE LA TERRE :

1. Préparez votre autel et temple comme d'habitude.
2. Exécutez l'ouverture rituelle simple, qui est trouvée dans les étapes 2-8 de Rituel de consécration pour la baguette ou l'épée magique.
3. Prenez votre baguette magique dans votre main droite et votre pentagramme de la terre dans votre gauche et tournez dans le sens des aiguilles d'une montre, au nord de votre cercle. Utilisez votre baguette magique, et tracez un grand pentagramme d'appel de la terre en bleu, au-dessus de votre pentagramme.
4. Utilisez votre baguette magique pour tracer les lettres hébraïques des noms, en majuscules donnés ci-dessous dans l'air au-dessus de votre pentagramme de la terre, vibrez les noms en même temps que vous les tracez.

Dites : *Ô Toi, qui es Eternel, Toi qui a créé toutes les choses, et qui T'es revêtu avec les forces de la nature comme avec un vêtement, par ton nom Saint et Divin : **ADONAI** (ah-done-aye), par lequel Tu es connu dans ce point cardinal que nous appelons : **TZAPHON** (tsa-phone), je te supplie de m'accorder la force et la perspicacité dans ma recherche de la lumière cachée et la sagesse.*

5. Continuez le discours solennel, en veillant à tracer dans l'air au-dessus de votre pentagramme, le sceau et les lettres hébreux de chaque nom donnés en majuscules, vibrez les noms pendant leur tracé et dites : *Je te supplie de m'accorder ton merveilleux Archange : **AURIEL** (ohr-ee-el) qui gouverne les travaux de la terre, pour me guider dans la voie ; et pour diriger l'Ange : **PHORLAKH** (phor-lahk), afin qu'il guide mes pas.*

6. Continuez le discours solennel comme suit : *Que le gouverneur de la terre, le puissant prince : **KERUB** (keh-rub), par la permission aimable du Suprême Infini, puisse augmenter et renforcer les forces cachées et les vertus occultes de ce pentagramme, afin que je puisse accomplir avec lui, les travaux magiques pour lesquels il a été façonné. C'est à cette fin que j'exécute maintenant ce rite mystique de consécration en présence Divine de : **ADONAI** (ah-done-aye).*

7. Reposez votre baguette magique sur l'autel, prenez l'épée magique dans le votre main droite, et allez au nord. À nouveau, tracez un grand pentagramme d'appel de la terre au-dessus de votre pentagramme, à l'aide de votre épée magique.

8. Ensuite, vibrer les noms énochien, qui sont en majuscules pendant leur tracé, et dites ce qui suit :

*Dans les trois grands noms saints secrets de Dieu portés sur les bannières de : **EMOR DIAL HECTEGA** (ee-mohrdee-ahlhec-tey-gah), je t'invoque, toi grand Roi du nord : **IC ZOD HEH CHAL** (ee-kahzohd-ahhehkah-al) pour que tu sois présent à cette cérémonie et que tu augmentes la présence de son effet, afin que je consacre maintenant ce pentagramme magique. Confères sur ce pentacle, la plus grande force et vertu occultes dont tu puisses être capable, dans tous les travaux de la nature de la terre, de sorte que dans ce pentacle, je puisse trouver une défense forte et une arme puissante, avec laquelle je puisse gouverner et diriger les esprits des éléments, pour des buts justes et droits.*

9. Dites : *Ô vous les puissants princes du quadrilatère du nord, je vous appelle vous qui êtes connu par le titre honorable de Seniors. Entendez ma demande, et soyez présent en ce jour avec moi. Accordez sur ce pentagramme la force et la pureté, vous qui êtes les maîtres des forces élémentaires que vous contrôlez ; que sa forme extérieure et matérielle puisse demeurer un vrai symbole de la force intérieure et spirituelle.*

10. Se déplacez dans le sens des aiguilles d'une montre jusqu'aux sud de votre cercle. Prenez votre pentagramme de la terre et dites, en veillant à vibrer le nom de l'Ange : *Ô toi Ange glorieux : **NAAOM** (nah-ah-oh-em), toi qui gouverne les essences ardentes de la terre, je t'appelle pour que tu accordes sur ce pentagramme, les pouvoirs magiques dont tu es le souverain, afin que par son aide je puisse gouverner avec fermeté et détermination les esprits dont tu es le seigneur.*

11. Marchez à l'ouest de votre cercle, se déplacer dans le sens des aiguilles d'une montre. Prenez votre pentagramme et dites : *Ô toi l'Ange glorieux : **NPHRA** (ehn-phrah), toi qui gouvernes les essences humides et liquides de la terre, je t'appelle afin que tu accordes sur ce pentagramme, les pouvoirs magiques dont tu es le souverain, afin que par son aide, je puisse gouverner avec fermeté et détermination les esprits dont tu es le seigneur.*

12. Se déplacez dans le sens des aiguilles d'une montre à l'Est du cercle, soulevez votre pentagramme et dites : *O toi l'Ange glorieux : **NBOZA** (ehn-boh-zohd-ah), toi qui gouverne l'essence aérée et subtile de la terre, je t'appelle afin que tu accordes sur ce pentagramme les pouvoirs magiques dont tu es le souverain, afin que par son aide, je puisse gouverner avec fermeté et détermination les esprits dont tu es le seigneur.*

13. Marchez autour de votre cercle, dans le sens des aiguilles d'une montre jusqu'au nord. Levez votre pentagramme et dites : Ô toi l'Ange *glorieux* : **NROAM** (ehn-oh-ah-ehm), *toi qui gouvernes la terre dense et pleine, je t'appelle afin que tu accordes sur ce pentagramme, les pouvoirs magiques dont tu es le souverain, afin que par son aide, je puisse gouverner avec fermeté et détermination les esprits dont tu es le seigneur.*

14. Exécutez l'étape 18 de l'ouverture par les Tours de guet.

15. Effectuez la fermeture, avec deux différences suivantes : D'abord, quand vous faites le LBRP, utilisez le pentagramme de la terre au lieu du poignard, et en second lieu, tracez les pentagrammes de la terre en bannissement, qui sont les pentagrammes de bannissement que vous tracez dans le LBRP.

16. Enveloppez votre pentagramme de la terre avec de la soie noire ou blanche, et laissez personne d'autre le toucher.

RITUEL DE CONSÉCRATION POUR INSTRUMENTS DE L'ART :

Votre baguette, épée, et armes élémentaires étant consacrées, vous pouvez alors exécuter l'ouverture par les Tours de guet, au lieu de l'ouverture rituelle simple, quand vous consacrez le reste de vos instruments. Le rituel de consécration, pour des instruments de l'art, peut être utilisé pour consacrer tout vos autres outils magiques : excepté la Tablette de l'union et les tablettes élémentaires, qui sont consacrées par la performance du rituel des Tour de guet, et le triangle de l'art. Ce qui est consacré au début de chaque évocation (plus d'infos sur le triangle plus tard dans ce livre).

À la différence des outils précédents, il y a une manière efficace de consacrer le reste de vos instruments magiques (comme votre miroir et encensoir) en même temps. La seule limitation ici est combien d'objet peuvent s'ajuster sur votre autel en même temps. Rappelez-vous, votre Baguette, l'Épée (ou poignard), et les armes élémentaires doivent être également sur l'autel. Par conséquent, en raison des limitations de l'espace, vous pouvez effectuer deux rituels séparés de consécration pour consacrer tous vos outils.

1. Établissez votre autel et temple comme d'habitude. Mettez les outils à consacrer en cercle sur la Tablette de l'union au centre de votre autel.

2. Exécutez l'ouverture par les Tours de guet, jusqu'à l'étape 17.

3. Exécutez l'analyse du mot-clé INRI, et tirez une Lumière blanche brillante de la sphère de la luminance blanche qui est au-dessus de vous, sur les outils non consacrés qui sont sur votre autel. Voyez votre instrument devenir rougeoyant dans cette lumière blanche.

4. Car dès que vous contemplez la lueur des instruments sur votre autel, vous placez les mains au-dessus d'eux, les paumes faisant face vers le bas, comme si vous les bénissiez, en veillant à vibrer les noms Divins en majuscules :

Ô Toi Seigneur qui est Saint : **EHEIEH** (eh-hey-yay), *bénissez et consacrez cet instrument magique (Nommez l'objet), afin qu'il puisse obtenir la vertu nécessaire, par Toi qui est : **EHEIEH** (eh-hey-yay), dont le royaume règne dans les siècles des siècles.*

5. Prenez l'instrument et le levez au-dessus de votre tête avec les deux mains, comme si vous l'offriez au ciel. Recherchez l'instrument tandis que vous dites : *Je consacre cet (nom d'instrument) à votre service, Vous qui êtes Vaste et Puissant, dans l'espoir que Vous trouverez cet instrument acceptable, afin que je puisse aspirer à la lumière.*

6. Répétez l'étape 5, pour chacun des instruments sur votre autel.

7. Exécutez l'étape 18 du rituel de tour.

8. Effectuez la fermeture par les Tours de guet.

9. Enveloppez chaque instrument dans une pièce de soie noire ou blanche et laissez personne d'autre les toucher. Après avoir maîtrisé les techniques, les rituels, et les exercices donnés dans ce livre ainsi loin, et après avoir préparé vos outils magiques, vous pouvez vous considérer comme un magicien qui est prêt à apprendre l'art de l'évocation magique.

Le reste du livre traite des théories de pourquoi et de la façon dont l'évocation fonctionne, et des techniques pour en effectuer le travail. Rappelez-vous, le travail que vous avez effectué jusqu'ici, vous à complètement préparé au succès dans cette pratique magique, et vous devriez approchez l'art avec confiance dans vous-même et vos capacités.

À partir de ce moment-là, votre vie ne sera jamais identique. De même que les changements que vous créez et observez dans le monde autour de vous, sembleront vraiment miraculeux au premier abord, mais à mesure que votre compréhension de l'univers occulte augmente, vous commencez à voir juste, comment ces manifestations naturelles de votre volonté sont réellement.

NDT : Concernant les consécration magiques : on doit avant de consacrer des objets magiques sur l'autel, purifier et exorciser les objets avec des formules rituelles, comme il convient. Sinon si vous posez sur votre autel des objets non purifiés, et bien vous ne pourrez pas imprimer en leur centre, une charge magique de consécration, et l'objet ne fonctionnera pas magiquement.

**Copyright traduction Française :
Frater Luxaour R+**



Franz BARDON
« Le Chemin de la véritable initiation magique »
« La pratique de la magie évocatoire »

